

はじめての  
**SaluDi(サルディ)**

**新 規 登 録 ガ イ ド**

**for iPhone**

日々の記録は  
アプリ1つで完結！




# 1

## アプリのインストール

二次元コード読み取りで  
インストールも可能です



# AppStoreでインストール



ホーム画面からAppStoreアプリを開きます。



画面右下「検索」を押して、検索画面を開きます。




画面上部の検索窓に「サルディ」と入力します。

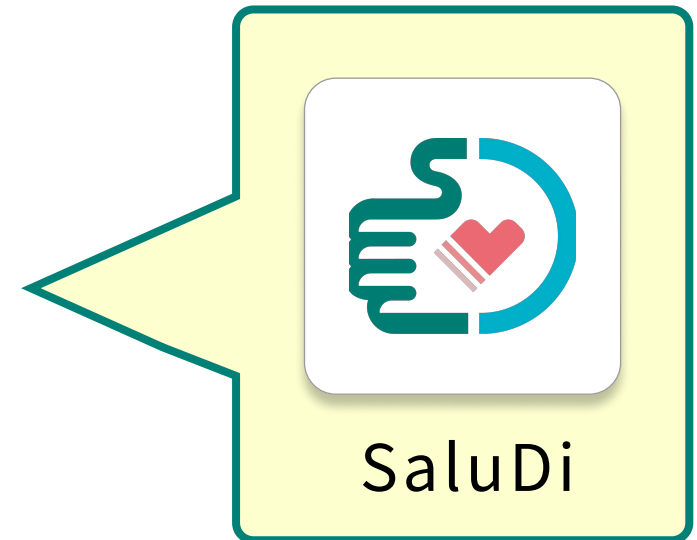
# AppStoreでインストール



「入手」ボタンを押してインストールを開始します。



インストール終了後、ホーム画面にSaluDiアプリのアイコンが表示されていれば完了です。



2

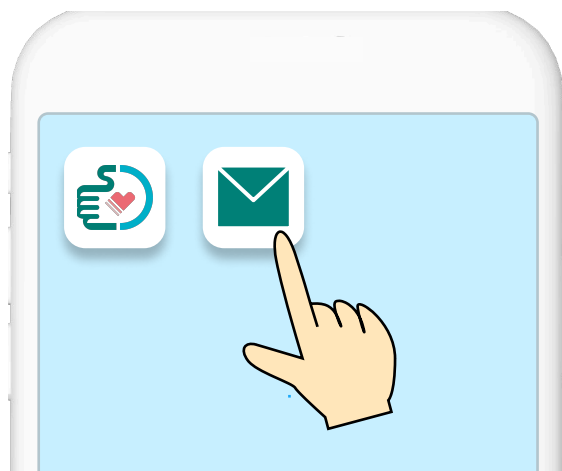
# 新規会員登録

# 事前に準備しておきましょう

## • アプリに登録するメールアドレスを確認

いつも使っているメールアドレスがおすすめです。

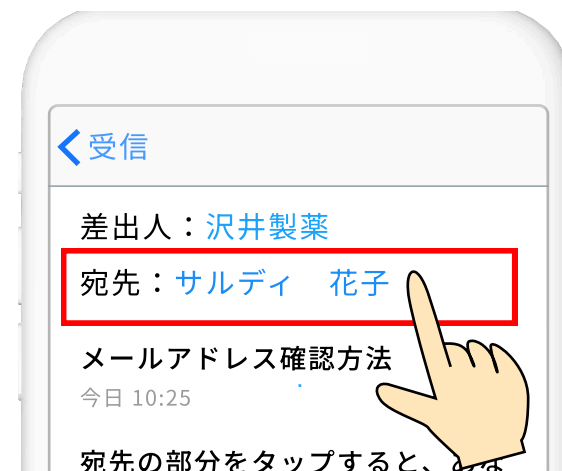
わからない場合、メールボックスに届いているメールをひとつ開き「宛先」をみると、自分のメールアドレスが確認できます。



いつも使っている  
メールアプリを開く



届いているメールを開く

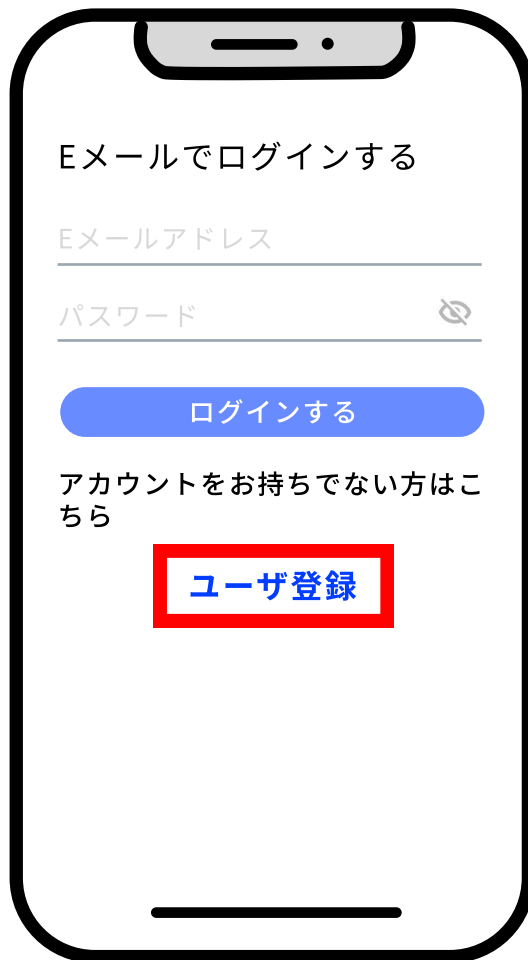


宛先部分をタップする

# 会員登録手順 (1/5)



アプリを開いてスタートボタンを押します。

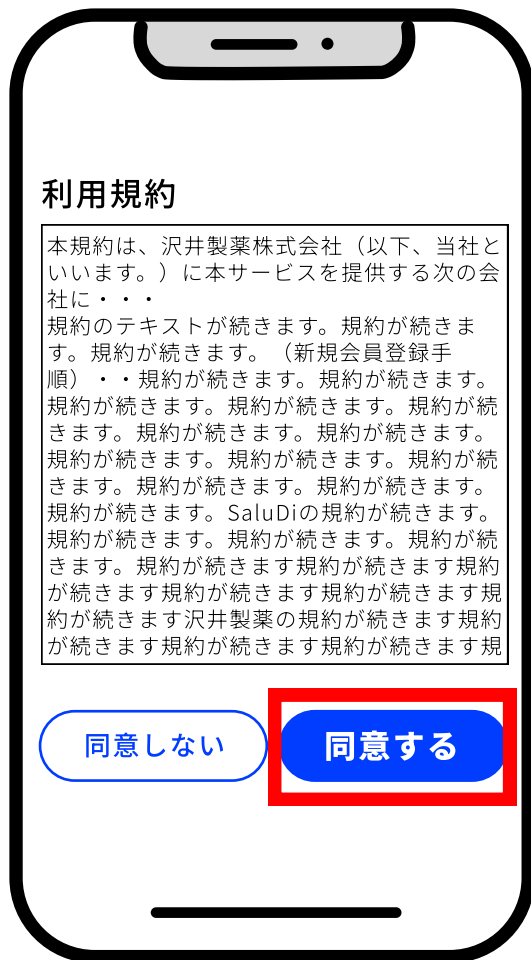


「ユーザ登録」を押します。

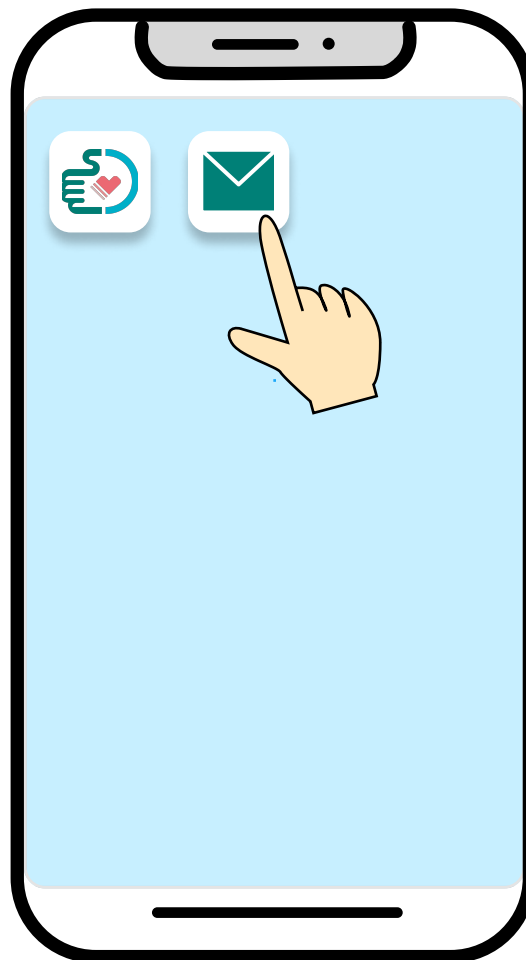


登録したいメールアドレスとパスワードを入れて、「ユーザ登録する」を押します。

# 会員登録手順 (2/5)



利用規約を確認し、「同意する」を押します。



ホーム画面に戻り、メールボックスを開きます。



SaluDiから届く認証コード6桁を確認します。

# 会員登録手順 (3/5)

登録いただいたメールアドレス宛に認証コードを送りました。

6桁の認証コードを入力してください

**123456**

(↑メールに記載の認証コード)

**ユーザ登録する**

SaluDiに戻って認証コードを入力し「ユーザ登録する」を押します。

ID: saludi@exar

名前  
**沢井 さわ子**

性別  
 男性  女性  その他

誕生日  
1967年 10月 4日  
1968年 11月 5日  
1969年 12月 6日

血糖値を入力します  
 インスリンを入力します

**登録する**

**注意**  
**必ず本名で登録**

情報を入力して「登録する」を押します。**必ず本名で登録してください。**

バイタル

血圧  
--- / --- mmHg

体重  
SaluDiにAppleヘルスケアへのアクセスを許可してください  
歩数・活動量のデータをヘルスケアから取得いたします

**OK**

酸素飽和度  
--- % / --- 拍/分

バイタル 生活記録 診療・検査 ライブラリ その他

ヘルスケア連携の許諾画面が出た場合はOKを押します。

# 会員登録手順 (4/5)



右下の「その他」を押します。

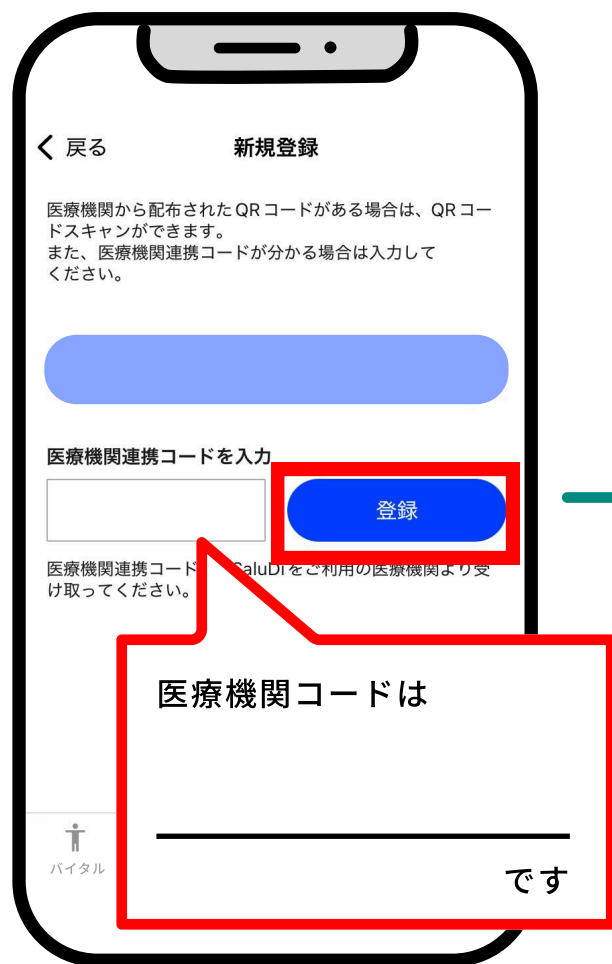


「医療機関連携設定」を押します。



「医療機関1」を押します。

# 会員登録手順 (5/5)



医療機関連携コードを入力して「登録」を押します。



医療機関名が表示されたら登録完了です。

# 補足：登録内容の確認・修正方法(1/2)



「その他」の「MY Page」を押します。

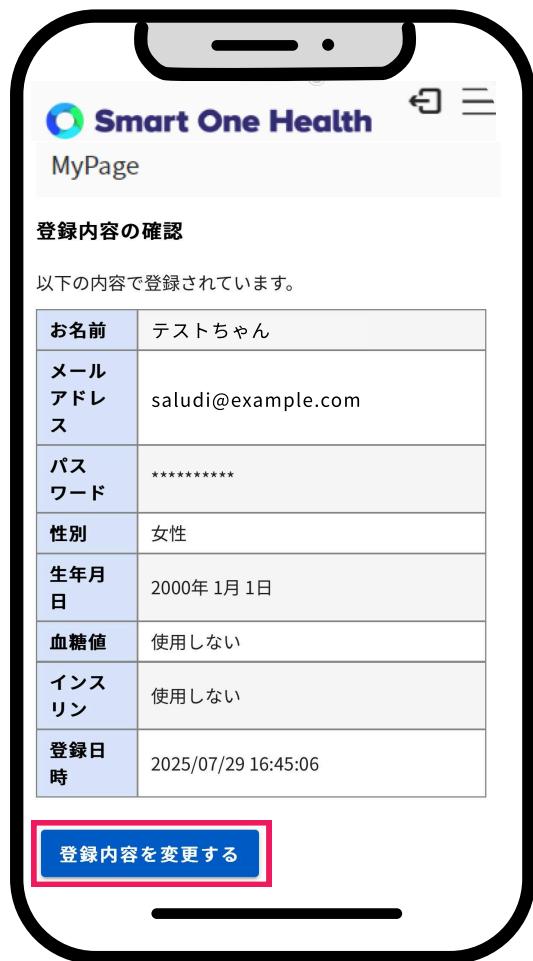


「登録内容の確認」を押します。



この画面で登録内容を確認することができます。

# 補足：登録内容の確認・修正方法(2/2)



Smart One Health MyPage

登録内容の確認

以下の内容で登録されています。

お名前	テストちゃん
メールアドレス	saludi@example.com
パスワード	*****
性別	女性
生年月日	2000年 1月 1日
血糖値	使用しない
インスリン	使用しない
登録日時	2025/07/29 16:45:06

登録内容を変更する

修正する場合は「登録内容を変更する」を押します。



Smart One Health MyPage

登録内容の変更

変更する項目を入力してください。\*印は必須の入力項目とす。

お名前*	テスト 花子
	⋮
	⋮

変更内容の確認

希望箇所を修正し「変更内容の確認」を押します。



Smart One Health MyPage

登録内容の確認

以下の内容で変更してよろしければ、変更ボタンを押してください。

お名前	テスト 花子
メールアドレス	saludi@example.com
パスワード	*****
性別	女性
生年月日	2000年 1月 1日
血糖値	使用しない
インスリン	使用しない

戻る 変更する

内容を確認し、「変更する」を押せば完了です。